

2018 yil yanvar-dekabr oylarida asosiy kapitalga kiritilgan investisiyalar

2018 yil yanvar-dekabr oylarida viloyatda asosiy kapitalga kiritilgan investisiyalar hajmi 3169,2 mlrd. so'mni yoki o'tgan yilning mos davriga nisbatan 155,9 %ni tashkil etdi.



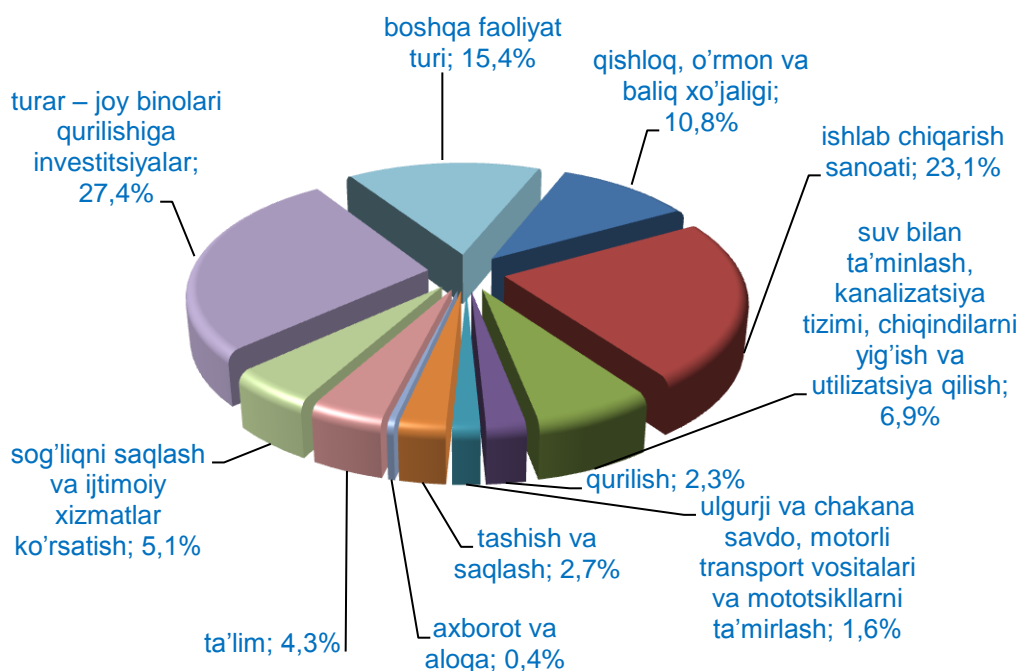
Moliyalashtirish manbalari bo'yicha asosiy kapitalga kiritilgan investisiyalarning taqsimlanishi

	<i>mlrd.so'm</i>	<i>O'sish surati, %da</i>	<i>Umumiy xajmga nisbatan %da</i>
Asosiy kapitalga kiritilgan investisiyalar	3169,2	155,9	100,0
<i>Shu jumladan:</i>			
Markazlashgan investisiyalar:	719,0	194,8	22,7
Byudjet mablag'lari	297,8	194,0	9,4
Davlat maqsadli fond mablag'lari	333,5	182,1	10,5
Bolalar sportini rivojlantirish jamg'armasi fondi mablag'lari	13,0	102,1	0,4
Tiklanish va taraqqiyot fondi mablag'lari	-	-	-
Hukumat kafolati ostida chet el kreditlari	74,7	379,3	2,4

	mlrd.so'm	O'sish surati,%da	Umumiy xajmga nisbatan %da
Markazlashmagan investitsiyalar	2450,2	147,2	77,3
Korxonalarning o'z mablag'lari	837,1	161,6	26,4
Aholi mablag'lari	458,9	94,1	14,5
To'g'ridan-to'g'ri xorijiy investisiya va kreditlar (boshqa xorijiy investisiya va kreditlar qo'shilga nholda)	317,6	138,5	10,0
Tijorat bank kreditlari va boshqa qarz mablag'lari	836,6	195,5	26,4

1-diagramma

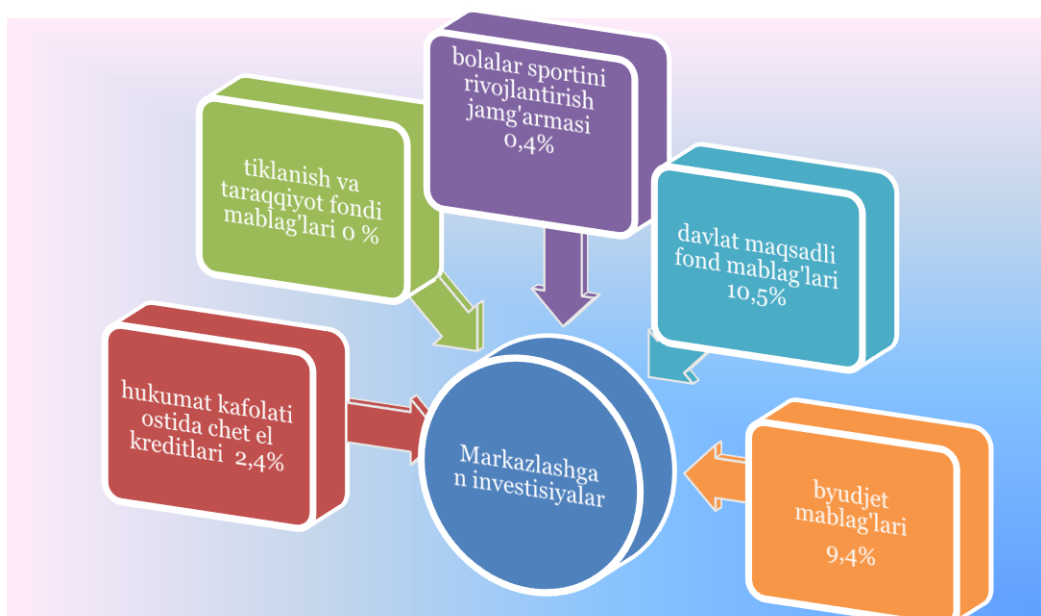
2018 yilning yanvar-dekabr holatiga alohida iqtisodiy faoliyat turlari bo'yicha asosiy kapitalga kiritilgan investitsiyalar tarkibi



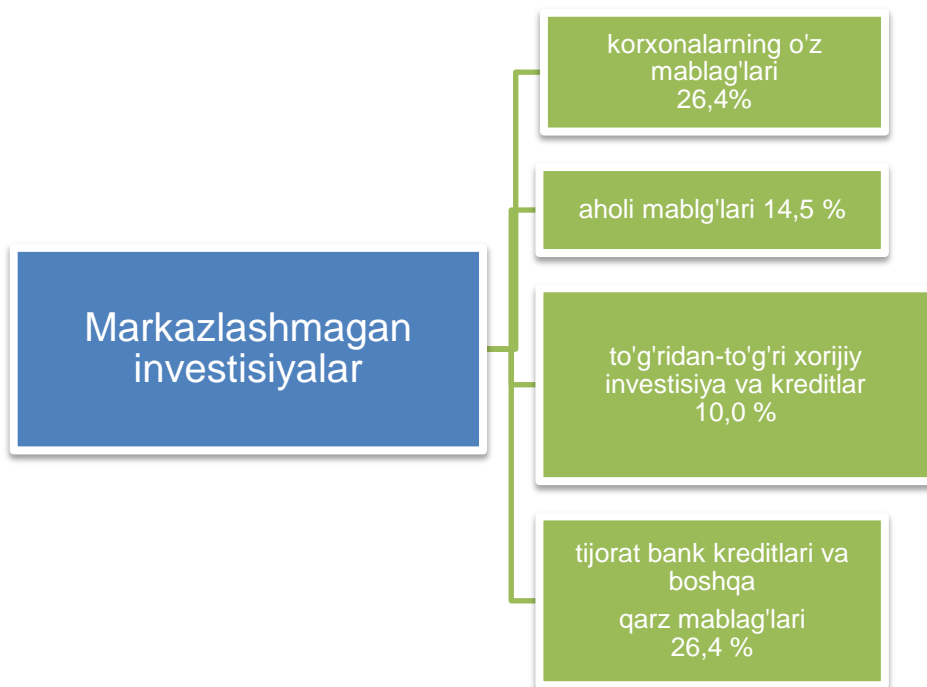
Iqtisodiy faoliyat turlari bo'yicha tog'–kon sanoatida – 7,1 mlrd. so'm (jami investitsiyalar xajmida (0,2 %), ishlab chiqarish sanoatida – 730,8 mlrd.so'm, (23,1 %) shundan oziq–ovqat mahsulotlari, ichimliklar va tamaki mahsulotlari 27,1mlrd.so'm (0,9 %),to'qimachilik mahsulotlari va kiyim – 279,6 mlrd.so'm (8,8 %), kimyo mahsulotlari – 9,9 mlrd.so'm (0,3 %), nometall mineral mahsulotlar – 288,0 mlrd. so'm (9,1%), metallurgiya – 1,5 mlrd.so'm (0,05 %), elektr, gaz, bug' bilan ta'minlash va havoni konditsiyalash – 89,0 mlrd. so'm (2,8 %), qurilish – 73,8 mlrd. so'm (2,3 %), tashish va saqlash – 84,3 mlrd. so'm (2,7 %), ulgurji va chakana savdo, motorli transport vositalari va mototsikllarni ta'mirlash – 49,9 mlrd.so'm (1,6 %), axborot va aloqa12,0 mlrd. so'm (0,4 %), professional, ilmiy va texnik faoliyat – 29,4 mlrd.so'm (0,9 %), ta'lim – 135,4 mlrd. so'm (4,3 %), boshqa iqtisodiy faoliyat turlaridan tashqari: turar joy binolari qurilishiga – 867,5 mlrd. so'mlik (27,4 %) investitsiyalar o'zlashtirildi.

2-diagramma

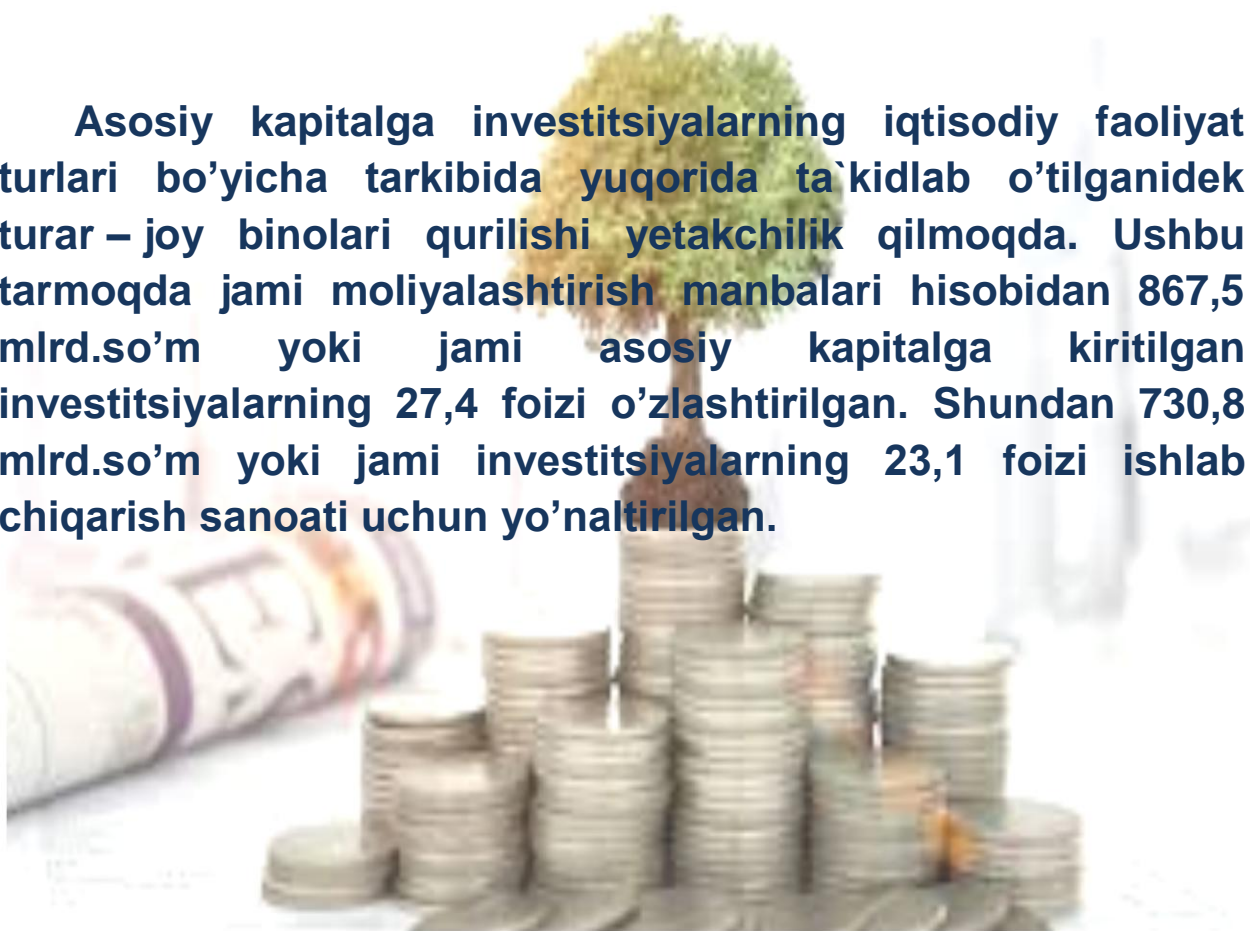
Joriy yilning yanvar-dekabr oylarida kiritilgan investitsiyalarning moliyalashtirish manbalaridan markazlashgan investitsiyalar tarkibi



Joriy yilning yanvar-dekabr oylarida kiritilgan investitsiyalarning moliyalashtirish manbalaridan markazlashmagan investitsiyalar tarkibi



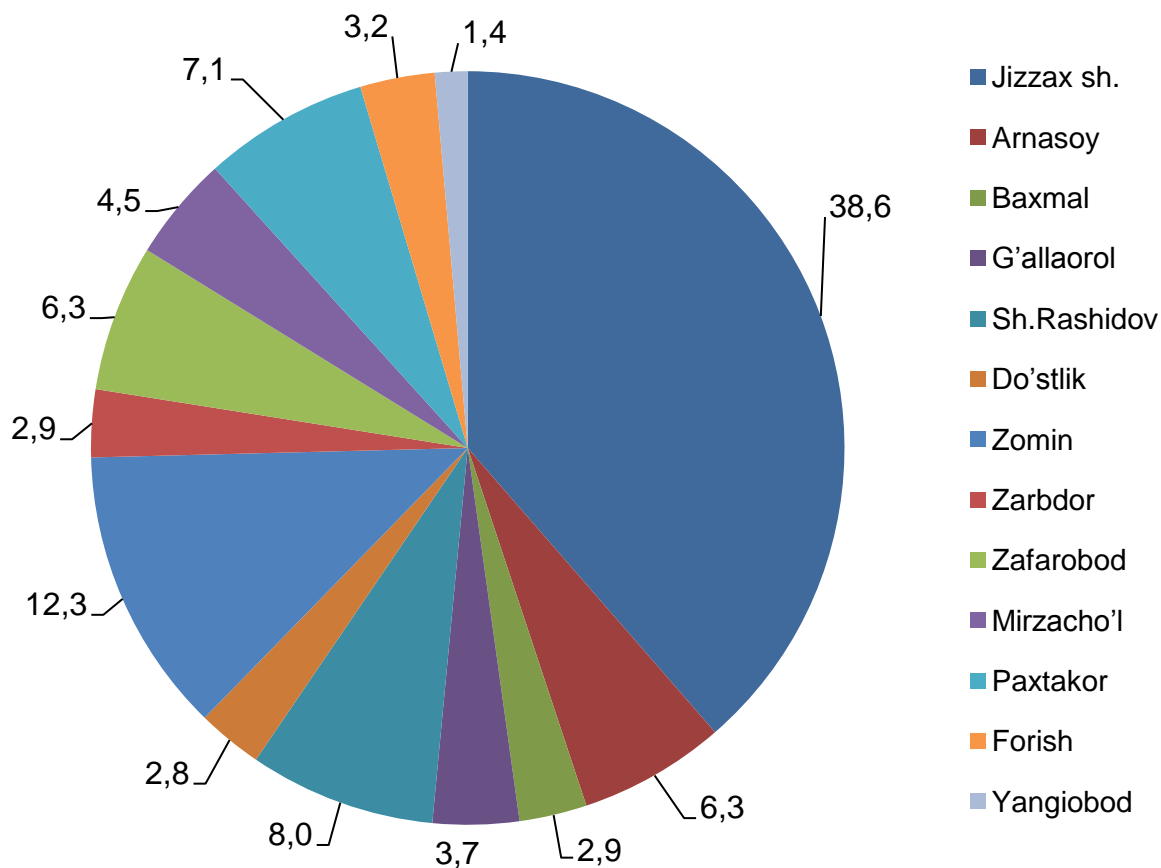
Asosiy kapitalga investitsiyalarning iqtisodiy faoliyat turlari bo'yicha tarkibida yuqorida ta'kidlab o'tilganidek turar – joy binolari qurilishi yetakchilik qilmoqda. Ushbu tarmoqda jami moliyalashtirish manbalari hisobidan 867,5 mlrd.so'm yoki jami asosiy kapitalga kiritilgan investitsiyalarning 27,4 foizi o'zlashtirilgan. Shundan 730,8 mlrd.so'm yoki jami investitsiyalarning 23,1 foizi ishlab chiqarish sanoati uchun yo'naltirilgan.



2018 yil yanvar-dekab oylarida asosiy kapitalga kiritilgan investisiyalar hajmi shahar va tumanlar kesimida quyidagicha ifodalangan

<i>Shahar va tumanlar nomi</i>	<i>Investisiyalar hajmi mlrd.so'm</i>	<i>O'sish sur'ati, %da</i>	<i>Ulushi %da</i>
Jizzax viloyati	3169,2	155,9	100,0
Jizzax sh.	1220,4	138,7	38,5
<i>tumanlar:</i>			
Arnasoy	200,4	182,6	6,3
Baxmal	93,2	117,9	2,9
G'allaorol	115,8	120,3	3,7
Sh.Rashidov	254,6	160,8	8,0
Do'stlik	89,5	100,8	2,8
Zomin	390,0	290,6	12,3
Zarbdor	93,2	112,7	3,0
Zafarobod	199,4	148,5	6,3
Mirzacho'l	143,5	266,0	4,5
Paxtakor	223,5	263,1	7,1
Forish	101,9	109,2	3,2
Yangiobod	43,8	116,8	1,4

Shahar va tumanlar kesimida asosiy kapitalga kiritilgan investitsiyalarning jamiga nisbatan ulushi %da



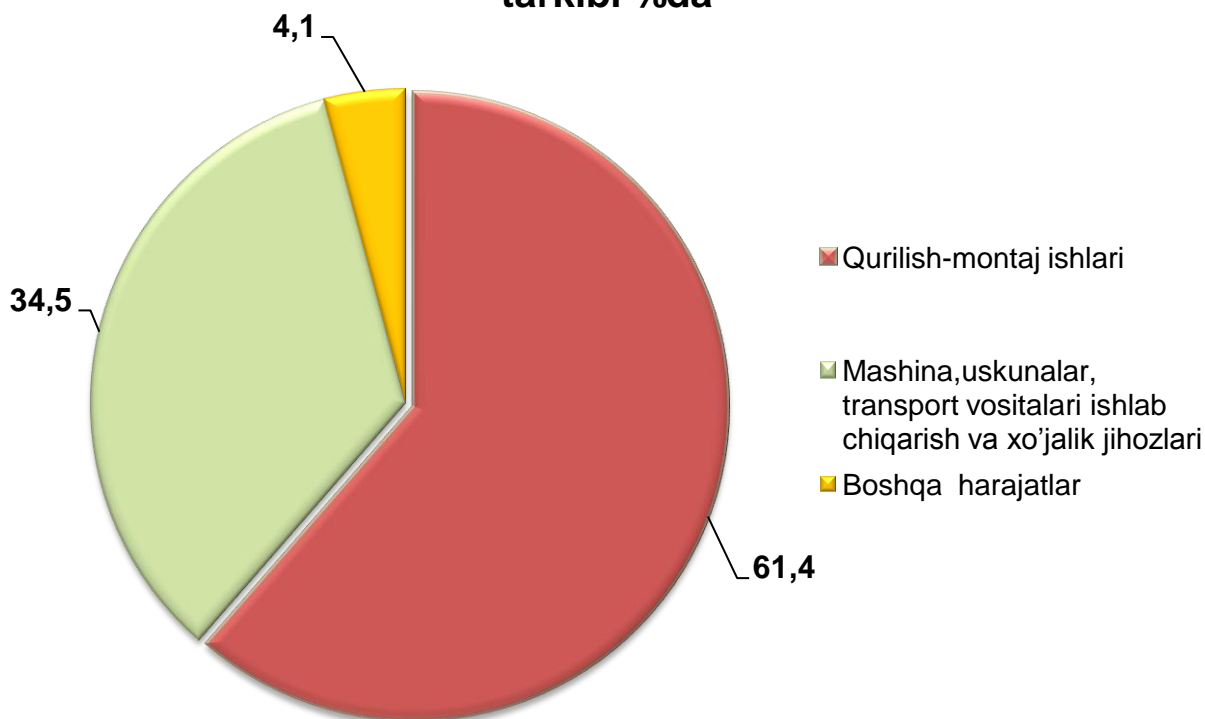
Viloyatda asosiy kapitalga kiritilgan investitsiyalarning eng yuqori ulushi Jizzax shahriga o'zalashtirilgan investitsiyalar 1220,4 mlrd.so'm, o'tgan yilga nisbatan o'sish sur'ati 138,7 %ni, viloyatdagi ulushi 38,6 %ni, tashkil etdi. Xududda manzilli dasturga kirilgan investitsiyalar, ijtimoiy soha ob'yektlariga yo'naltirilgan investitsiyalarni o'zlashtirilishi o'tgan yilga nisbatan o'sish sur'atlari yuqori bo'lganini takidlash mumkin.

2018 yil yanvar-dekabrda asosiy kapitalga kiritilgan investitsiyalarning texnologik tarkibi mlrd.so'mda

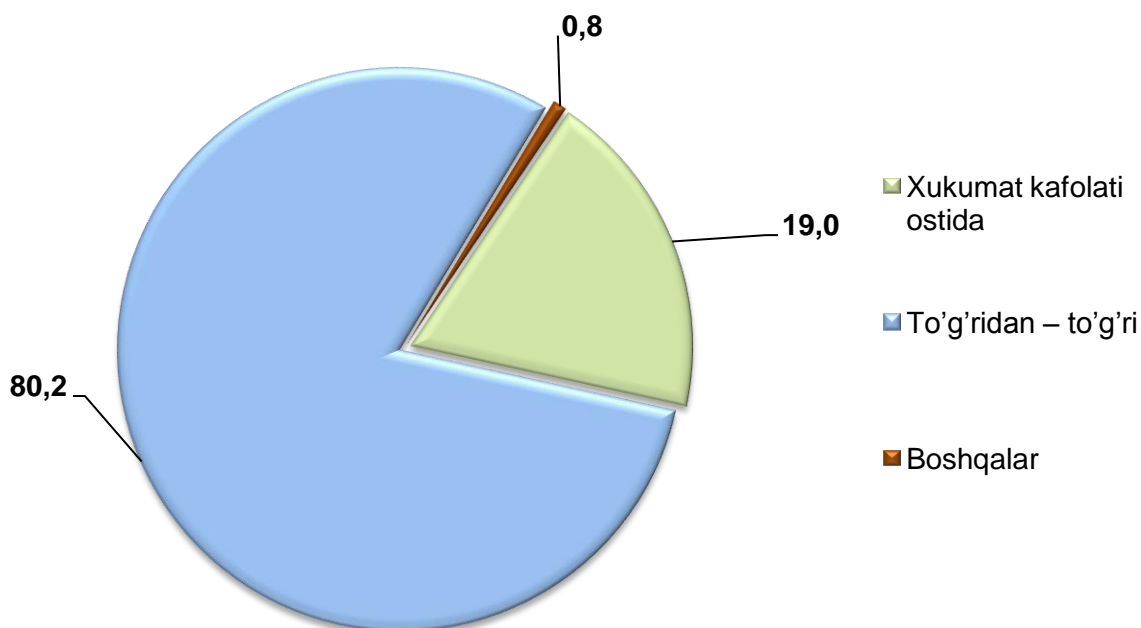
	<i>Jami</i>	<i>Davlat</i>	<i>Nodavlat</i>
Jami, mlrd.so'm	3169,2	890,1	2279,1
<i>Shu jumladan:</i>			
Qurilish-montaj ishlari	1946,4	747,8	1198,6
Mashina,uskunalar, transport vositalari ishlab chiqarish va xo'jalik jihozlari	1093,4	96,4	997,0
Boshqa harajatlar	129,4	45,9	83,5

4-diagramma

Asosiy kapitalga investitsiyalarning texnologik tarkibi %da



2018 yil yanvar-dekabrda asosiy kapitalga kiritilgan xorijiy investisiya va kreditlar.



Joriy yilning yanvar-dekabr oylarida asosiy kapitalga 392,3 mlrd.so'mlik yoki 48,5 mln.dollar xorijiy investisiya va kreditlar o'zlashtirildi(investitsiyalar umumiy hajmining 12,4 %) 2017 yilning mos davriga nisbatan 157,5 %ni tashkil qildi.

Asosiy kapitalga kiritilgan xorijiy investitsiyalar

Joriy yilning yanvar-dekabr oylarida asosiy kapitalga kiritilgan xorijiy investitsiya va kreditlarning umumiy hajmi 392,3 mlrd. so'mni yoki 2017 yilning mos davriga nisbatan 157,5 %ni tashkil qildi.

Jami xorijiy investitsiya va kreditlar tarkibida xorijiy investitsiyalar 317,6 mlrd.so'mni tashkil etdi va qolgan 74,7 mlrd.so'm xorijiy kreditlar hisobiga to'g'ri keldi.

To'g'ridan-to'g'ri va boshqa xorijiy investitsiya va kreditlar hisobidan joriy davrda 317,6 mlrd.so'm investitsiyalar o'zlashtirilgan bo'lib, jami xorijiy investitsiya va kreditlarning 81,0 % ulushini tashkil etdi va o'tgan yilning mos davriga nisbatan 138,5 % o'sish sur'ati kuzatildi.

Asosiy kapitalga kiritilgan xorijiy investitsiya va kreditlarning tarkibi

	Mrd. so'm	Umumiy xajmga nisbatan %da	
		davlat kafolati ostida	to'g'ridan-to'g'ri va boshqalar

Asosiy kapitalga kiritilgan xorijiy investitsiya va kreditlar	392,3	74,7	317,6
---	-------	------	-------

shu jumladan:

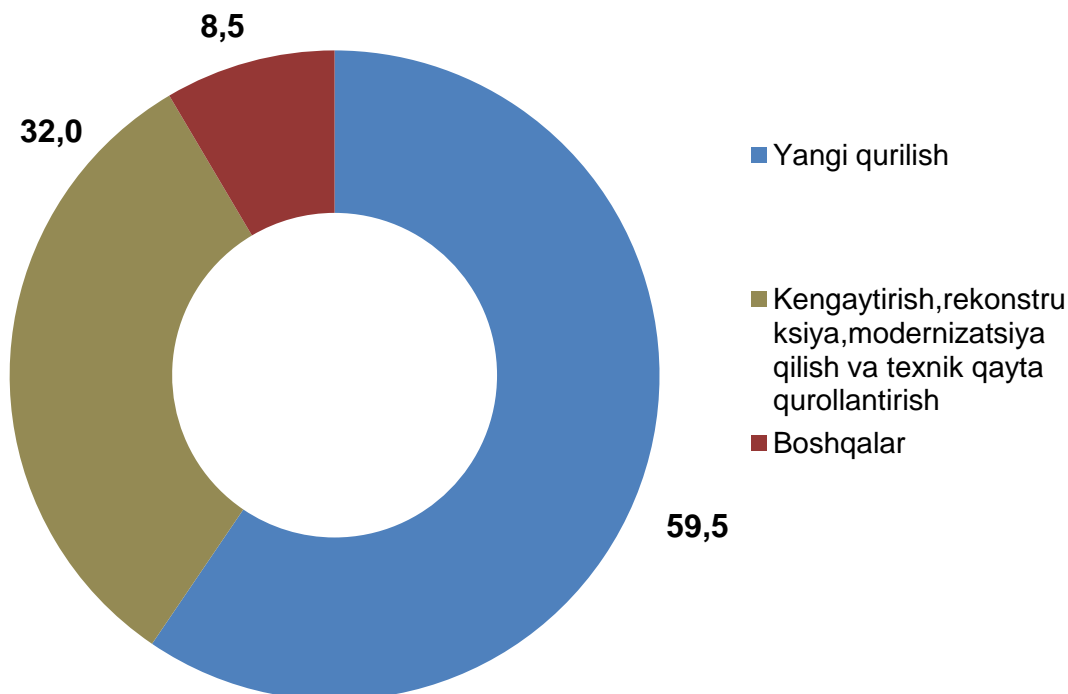
davlat	28,7	28,7	-
--------	------	------	---

nodavlat	363,6	46,0	317,6
----------	-------	------	-------

Hisobot davrida Jizzax viloyati bo'yicha to'g'ridan – to'g'ri xorijiy investitsiya va kreditlarning, jami xorijiy investitsiya va kreditlardagi nodavlat sektoriga kiritilgan ulushi 81,0 foizni tashkil qildi.



2018 yil yanvar-dekabr oylarida asosiy kapitalga kiritilgan investitsiyalarning takror ishlab chiqarish tarkibi %da



5-jadval

Iqtisodiy faoliyat turlari bo'yicha asosiy kapitalga kiritilgan investitsiyalar

(mlrd. so'm)

	Yanvar-dekabr			
	2017 y. mlrd.so'm	Umumiy hajmga nisbatan %da	2018 y. mlrd.so'm	Umumiy hajmga nisbatan %da
Jami	1582,9	100,0	3169,2	100,0

Shu jumladan: iqtisodiy faoliyat turlari bo'yicha:

	Yanvar-dekabr			
	2017 y. mlrd.so'm	Umumiy hajmga nisbatan %da	2018 y. mlrd.so'm	Umumiy hajmga nisbatan %da
<i>qishloq, o'rmon va baliq xo'jaligi</i>	61,0	3,9	341,6	10,8
<i>Tog'–kon sanoati</i>	11,7	0,7	7,1	0,2
<i>Ishlab chiqarish sanoati</i>	346,3	21,9	730,8	23,1
<i>Elektr, gaz, bug' bilan ta'minlash va havoni konditsiyalash</i>	29,5	1,9	89,0	2,8
<i>Suv bilan ta'minlash, kanalizatsiya tizimi, chiqindilarni yig'ish va utilizatsiya qilish</i>	38,6	2,4	220,0	6,9
<i>Qurilish</i>	63,4	4,0	73,8	2,3
<i>Ulgurji va chakana savdo, motorli transport vositalari va mototsikllarni ta'mirlash</i>	33,0	2,1	49,9	1,6
<i>Tashish va saqlash</i>	137,8	8,7	84,3	2,7
<i>Yashash va ovqatlanish bo'yicha xizmatlar</i>	37,0	2,3	31,2	1,0
<i>Axborot va aloqa</i>	31,7	2,0	12,0	0,4
<i>Moliyaviy va sug'urta faoliyati</i>	15,1	1,0	11,9	0,4
<i>Professional, ilmiy va texnik</i>	13,6	0,9	29,4	0,9

	Yanvar-dekabr			
	2017 y. mlrd.so'm	Umumiy hajmga nisbatan %da	2018 y. mlrd.so'm	Umumiy hajmga nisbatan %da
<i>faoliyat</i>				
Ta'lim	57,8	3,7	135,4	4,3
Sog'liqni saqlash va ijtimoiy xizmatlar ko'rsatish	68,8	4,3	162,9	5,1
Boshqa iqtisodiy faoliyat turlaridan tashqari: turar – joy Binolari qurilishiga investitsiyalar	516,1	32,6	867,5	27,4
San'at, ko'ngil ochish va dam olish	40,1	2,5	122,1	3,9
Boshqa faoliyat turlari	81,4	5,1	200,3	6,2

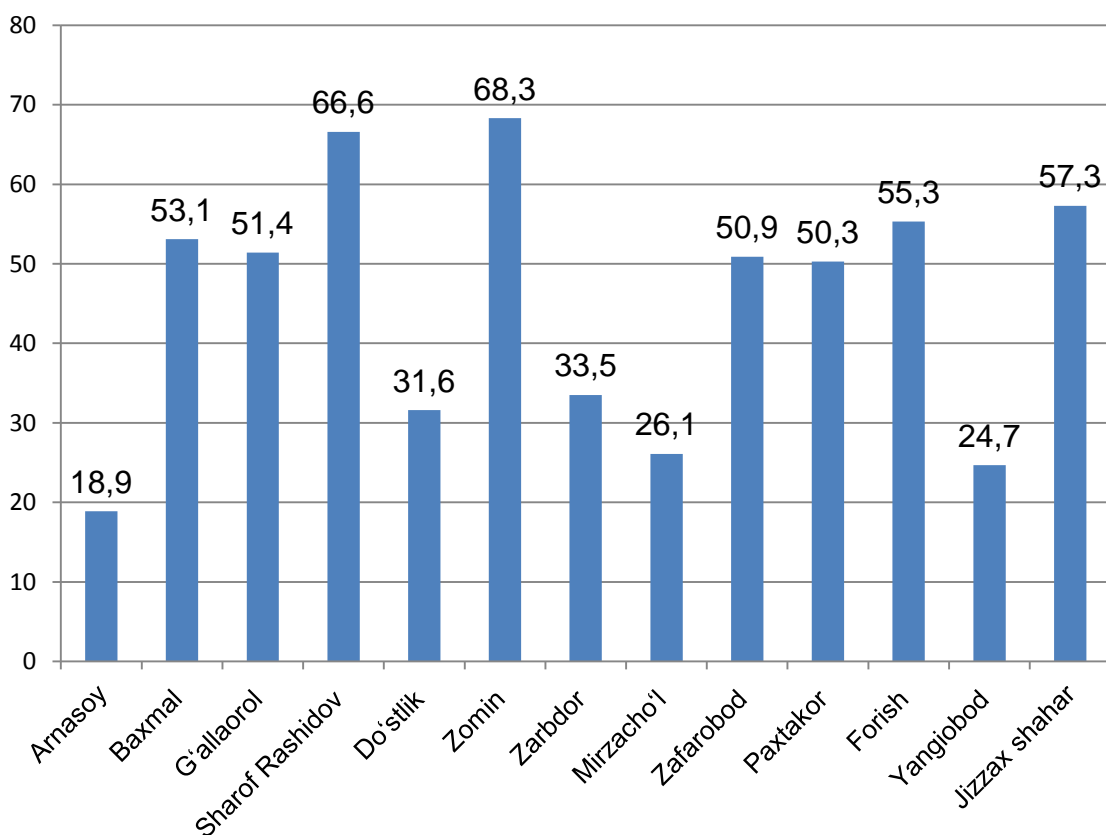
Ijtimoiy soha ob'yektlarini qurish

Uy-joy qurilishida 867,5 mlrd. so'mlik investitsiyalar o'zlashtirildi yoki jami investitsiyalar xajmining 27,4 %ini va o'tgan yilning shu davrga nisbatan o'sish sur'ati 130,7 %ni tashkil etdi.



Ishga tushirilgan turar joylar ming.kv.m

2018 yil yanvr-dekbr oylari



Viloyatda eng ko'p tura joylar qurilishi Zomin tumanida uylar soni 444 tani, qurilish osti maydoni 68,3 ming kv.m. hamda Sharof Rashidov tumanida uylar soni 479 tani qurilish osti maydoni maydoni 66,6



ming kv.m. turar-joy uylari joriy yilda foydalanishga topshirildi.

6-jadval

2018 yilning yanvar-dekabrida yangi qurilish va rekonstruksiya hisobidan foydalanishga topshirilgan turar-joy va ijtimoiy soha ob'yektlari

	Barcha manbalar hisobidan			
	Foydalanishga topshirildi		2017 yil yanvar-dekabriga nisbatan foizda	
	jami	shu jumladan: qishloq joylarda	jami	shu jumladan: qishloq joylarda

Uy-joy, umumiy maydoni ming kv.m	588,0	385,8	110,0	113,9
<i>undan:</i>				
<i>yakka tartibdagi uy-joylar</i>	457,0	259,9	103,9	98,2
yakka tartibdagi uy-joylar namunaviy loyihalar bo'yicha shahar va qishloq joylarda	131,0	125,9	138,5	169,9
Umumiy ta'lim va maxsus maktablar, o'quvchilar soni	2666	1840	177,8	225,5
Suv tarmoqlari, km	284,1	141,4	89,4	64,9
Gaz tarmoqlari, km	36,4	12,8	85,4	65,6

2018 yil yanvar-dekabr oylarida umumiy maydoni 588,0 ming kv.m. bo'lgan 3,7 mingta uy yoki 4,6 mingta kvartira (2017 yilning yanvar-dekabriga nisbatan 110,0 foiz), shu jumladan qishloq joylarida 385,8 ming kv.m. (113,9 foiz) uy-joy foydalanishga

topshirildi.

Kommunal qurilishda 284,1 km. suv tarmoqlari (141,4 km. qishloq joylarda) va 36,4 km. gaz tarmoqlari (12,8 km. qishloq joylarda) ishga tushirilib, mos ravishda 2017 yil yanvar-dekabriga nisbatan 89,4 va 85,4 %ni, qishloq joylarda esa bu ko'rsatkich suv tarmoqlari 64,9 %ni, gaz tarmoqlari 65,6 %ni tashkil qildi. Kasalxonalar, ambulatoriya – poliklinika muassasalari va qishloq vrachlik punktlari yangi qurilish va kapital rekonstruksiya hisobiga 70,5 mlrd. so'mlik investitsiyalar o'zlashtirildi va bu sog'liqni saqlash sohasida o'zlashtirilgan investitsiyalarning 43,3 foizini tashkil qildi.

Maktabgacha ta'lim muassasalarini qurilish va kapital rekonstruksiya hisobiga 62,6 mlrd. so'mlik investitsiyalar o'zlashtirildi va bu ta'lim sohasiga kiritilgan investitsiyalarning 46,2 foizini tashkil qildi.

Ta'lim jarayonini yanada takomillashtirish bo'yicha amalga oshirilayotgan chora-tadbirlar doirasida umumta'lim va ixtisoslashtirilgan maktablarni qurish va kapital rekonstruksiya hisobiga 41,3 mlrd.



so'mlik investitsiyalar o'zlashtirildi yoki ta'lim sohasiga kiritilgan investitsiyalarning 30,5 foizini tashkil qildi.

Suv tarmoqlari qurilishiga 22,1 mlrd. so'm, shundan davlat byudjeti mablag'lari hisobidan 17,2 mlrd. so'm (umumiy hajmning (77,8 foizi), aholi mablag'lari hisobidan 1,2 mlrd. so'm (5,4 foizi) va boshqa





Jizzax viloyati statistika boshqarmasi

mablag'lari hisobidan 3,7 mlrd. so'm (umumiy hajmning (16,7 %) o'zlashtirildi.

Gaz tarmoqlari qurilishiga 0,4 mlrd. so'm, shundan aholi mablag'lari hisobidan 0,4 mlrd. so'm (umumiy hajmning 100,0 %) o'zlashtirildi.

**Investitsiyalar va qurilish
statistika bo'limi**
Ma'sul shaxs:
Aloqa telefoni:

Mullajonov D.
(8372) 230-83-55